



GOBIERNO DEL ESTADO  
LIBRE Y SOBERANO DE GUERRERO  
PODER JUDICIAL



# PROCESO DE SOLICITUD DE FIRMA ELECTRÓNICA AVANZADA FIREL

FIREL DEL CONSEJO DE LA JUDICATURA  
FEDERAL EN COLABORACIÓN CON EL  
PODER JUDICIAL DEL ESTADO DE  
GUERRERO

# 1. INTRODUCCIÓN

El Poder Judicial del Estado de Guerrero **avanza en la implementación de su plan de gobierno digital**. Este supone cubrir las necesidades de información de la entidad, así como monitorear los cambios tecnológicos y desarrollar actividades para la digitalización de los servicios y procesos, mediante el uso intensivo de las tecnologías digitales y la innovación dirigida por datos.

La FIREL es una herramienta para comprobar su identidad digitalmente. Se tramita recolectando su foto, sus huellas dactilares, su ine, su curp y su firma autógrafa, es por ello que su FIREL esta ligada a usted.

Este tramite es absolutamente remoto y ya no será necesario asistir a los módulos físicos que se encuentran en las entidades federativas de la republica mexicana.

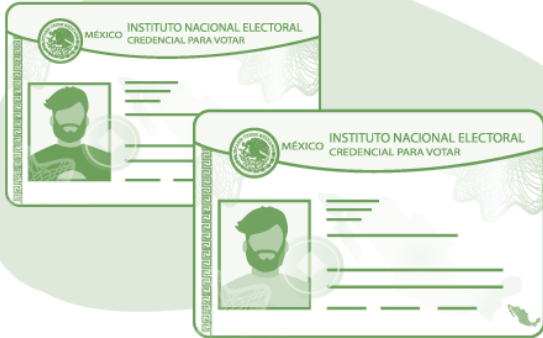
Los documentos electrónicos y los mensajes de datos que cuenten con Firma Electrónica Certificada del Poder Judicial de la Federación (FIREL) producirán los mismos efectos que los firmados de forma autógrafa y, en consecuencia, tendrán el mismo valor probatorio que las disposiciones aplicables les otorgan a éstos; por tanto, no será necesaria su posterior firma autógrafa ni una certificación para ser agregadas al expediente impreso respectivo, sino que bastará con que conste en ellas su evidencia criptográfica.



GOBIERNO DEL ESTADO  
LIBRE Y SOBERANO DE GUERRERO

PODER JUDICIAL

# REQUERIMIENTOS MINIMOS



INE



TELEFONO  
MOVIL

Computadora

Lugar con buena iluminación

CURP

Conexión a internet



## RECOMENDACIÓN

Crear una carpeta en su computadora o USB para guardar los 3 archivos de su FIREL. Así como su contraseña.




GOBIERNO DEL ESTADO  
LIBRE Y SOBERANO DE GUERRERO

PODER JUDICIAL

## 2. SOLICITUD DE CERTIFICADO DIGITAL EN LA MODALIDAD EN LINEA

- Se accede al portal de FIREL mediante la URL [www.firel.pjf.gob.mx](http://www.firel.pjf.gob.mx) en donde se mostrará el sitio que permitirá realizar la solicitud de certificado en línea.
- Cerrar ventana emergente.
- Para realizar la solicitud de certificado digital dar clic en el botón “Solicitar”.



# TÉRMINOS Y CONDICIONES DE USO DE LOS CERTIFICADOS DIGITALES DE LA FIREL

A continuación, se mostrarán los términos y condiciones sobre el uso del certificado digital, los cuales deberán ser leídos a detalle para entender el objetivo de la firma electrónica avanzada, una vez leídos dar clic en “Aceptar”



## Solicitud de un certificado digital de firma electrónica (FIREL)

▶ Tiempo de lectura: 6:57 min

### Términos y Condiciones de Uso de los Certificados Digitales de la FIREL

1. Los Certificados Digitales de la Firma Electrónica Certificada del Poder Judicial de la Federación (FIREL) sólo podrán ser solicitados y autorizados a personas físicas, con independencia de que éstas sean representantes de personas morales públicas o privadas.
2. Los documentos electrónicos y los mensajes de datos que cuenten con Firma Electrónica Certificada del Poder Judicial de la Federación (FIREL) producirán los mismos efectos que los firmados de forma autógrafa y, en consecuencia, tendrán el mismo valor probatorio que las disposiciones aplicables les otorgan a éstos; por tanto, no será necesaria su posterior firma autógrafa ni una certificación para ser agregadas al expediente impreso respectivo, sino que bastará con que conste en ellas su evidencia criptográfica.
3. Los Certificados Digitales de la FIREL emitidos de manera presencial, tienen una vigencia de tres años contados a partir de la fecha de emisión.
4. La Llave Privada del Certificado Digital de la FIREL, así como el medio en donde se encuentra almacenada, deberán estar bajo el estricto control y

Regresar

Aceptar



# INGRESAR CORREO ELECTRÓNICO.

Se mostrará la siguiente pantalla en donde solicitará un correo electrónico válido, en el cual llegará una clave de confirmación la cual permitirá al justiciable comenzar con su proceso de solicitud de certificado digital, una vez capturado el correo dar clic en “Verificar”.



GOBIERNO DEL ESTADO  
LIBRE Y SOBERANO DE GUERRERO

PODER JUDICIAL



PODER JUDICIAL DE LA FEDERACIÓN



FIREL  
Firma Electrónica Certificada del Poder Judicial de la Federación

Firma Electrónica Certificada  
del Poder Judicial de la Federación

[Inicio](#) [Contáctenos](#)

### Solicitud de un certificado digital de firma electrónica (FIREL)



Tiempo de lectura: 0:16 min



Tiempo de lectura: 0:8 min

[Descargar Certificado](#)

[Generar archivo PFX](#)  
[.pfx]

[Registrar cita](#)

Correo electrónico:

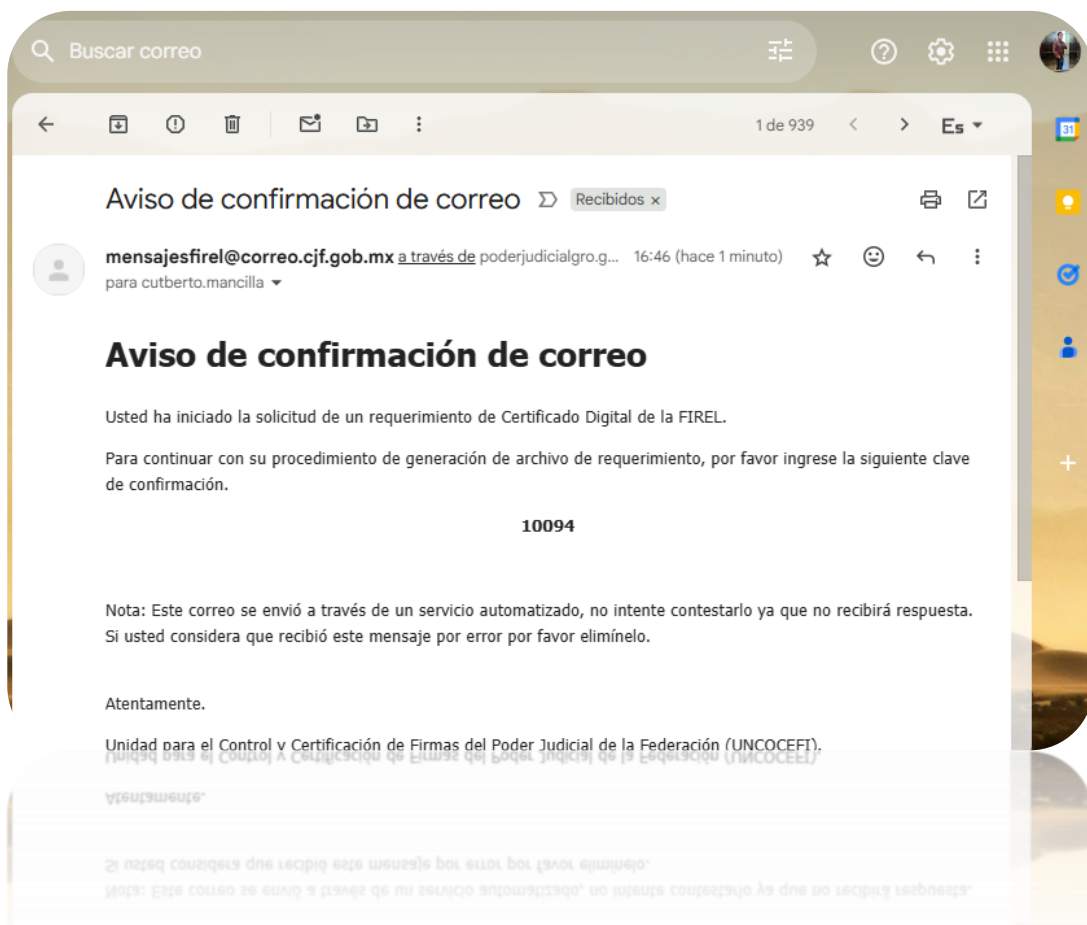
Confirmación:

[Verificar](#)

# CLAVE DE CONFIRMACIÓN

Llegará al correo electrónico proporcionado la clave de confirmación para continuar con el proceso de solicitud. Es importante revisar la bandeja de correo no deseado en caso de no visualizarlo en la bandeja de inicio.

Se deberá de capturar la clave de confirmación en el formulario y dar clic en el botón “Verificar”



### Solicitud de un certificado digital de firma electrónica (FIREL)

 Tiempo de lectura: 0:16 min

 Tiempo de lectura: 0:13 min

Generar solicitud de requerimiento

Confirmación de clave del correo electrónico

Un correo electrónico con la clave de confirmación fue enviado, revise el correo y proporcione la clave

Descargar Certificado

Generar archivo PFX [.pfx]

Registrar cita

10094


Verificar



# INGRESAR CURP


Solicitud de un certificado digital de firma electrónica (FIREL)

Tiempo de lectura: 0:16 min

 Tiempo de lectura: 0:10 min

**Validación de CURP**

Proporcione una CURP válida para identificarse  
En caso de no conocerla, puede consultar la siguiente liga: <https://www.gob.mx/curp/>

CURP:  MA **CURP** LT ✓

**Continuar**

Descargar Certificado

Generar archivo PFX [.pfx]

Registrar cita

¿Cómo solicitar el requerimiento en la página FIREL?

Al validar la clave de confirmación se mostrará la siguiente pantalla en donde se capturará la CURP (Clave Única de Registro de Población) del justiciable, dar clic en “Continuar”.



# VERIFICACIÓN DE DATOS

Como se puede observar se obtuvo la información del usuario solicitante, la cual fue consultada ante el Registro Nacional de Población (RENAPO). Ésta deberá ser verificada por el usuario y si los datos son correctos, dar clic en: “Formular Solicitud de certificado digital”.

## Solicitud de un certificado digital de firma electrónica (FIREL)

▶ Tiempo de lectura: 0:16 min



▶ Tiempo de lectura: 0:5 min

Información de la solicitud de requerimiento  
¿Es correcta la información?

Descargar Certificado

Generar archivo PFX  
[.pfx]

Registrar cita

¿Cómo solicitar el  
requerimiento en la  
página FIREL?

¿Cómo tramito mi  
FIREL en la App FIREL?

FIREL en la App FIREL?

¿Cómo tramito mi

▶ Tiempo de lectura: 0:4 min

Nombre: **CUTBERTO MANCILLA OLEA**

CURP: **MAOC840320HGRNLT02**

Correo electrónico: **cutberto.mancilla@poderjudicialgro.gob.mx**

Cargar solicitud de token

Formular Solicitud de certificado digital



GOBIERNO DEL ESTADO  
LIBRE Y SOBERANO DE GUERRERO

PODER JUDICIAL

# INGRESAR LLAVE PRIVADA [.KEY]

## Solicitud de un certificado digital de firma electrónica (FIREL)

Tiempo de  
lectura: 0:16  
min



Tiempo de lectura: 0:37 min

### Contraseña de la llave privada [ .key ]

Proporcione la contraseña que será usada para proteger el elemento de firma electrónica (llave privada) de documentos digitales.

Con esta contraseña también podrá revocar su certificado digital en línea.

**GUARDE Y CUIDE LA CONTRASEÑA**, no la comparta

La contraseña debe de ser de por lo menos 8 caracteres y puede tener:

Letras mayúsculas excepto Ñ

Letras minúsculas excepto ñ

Números

Caracteres especiales como: -\_?!

Contraseña:

Confirmación:

Continuar

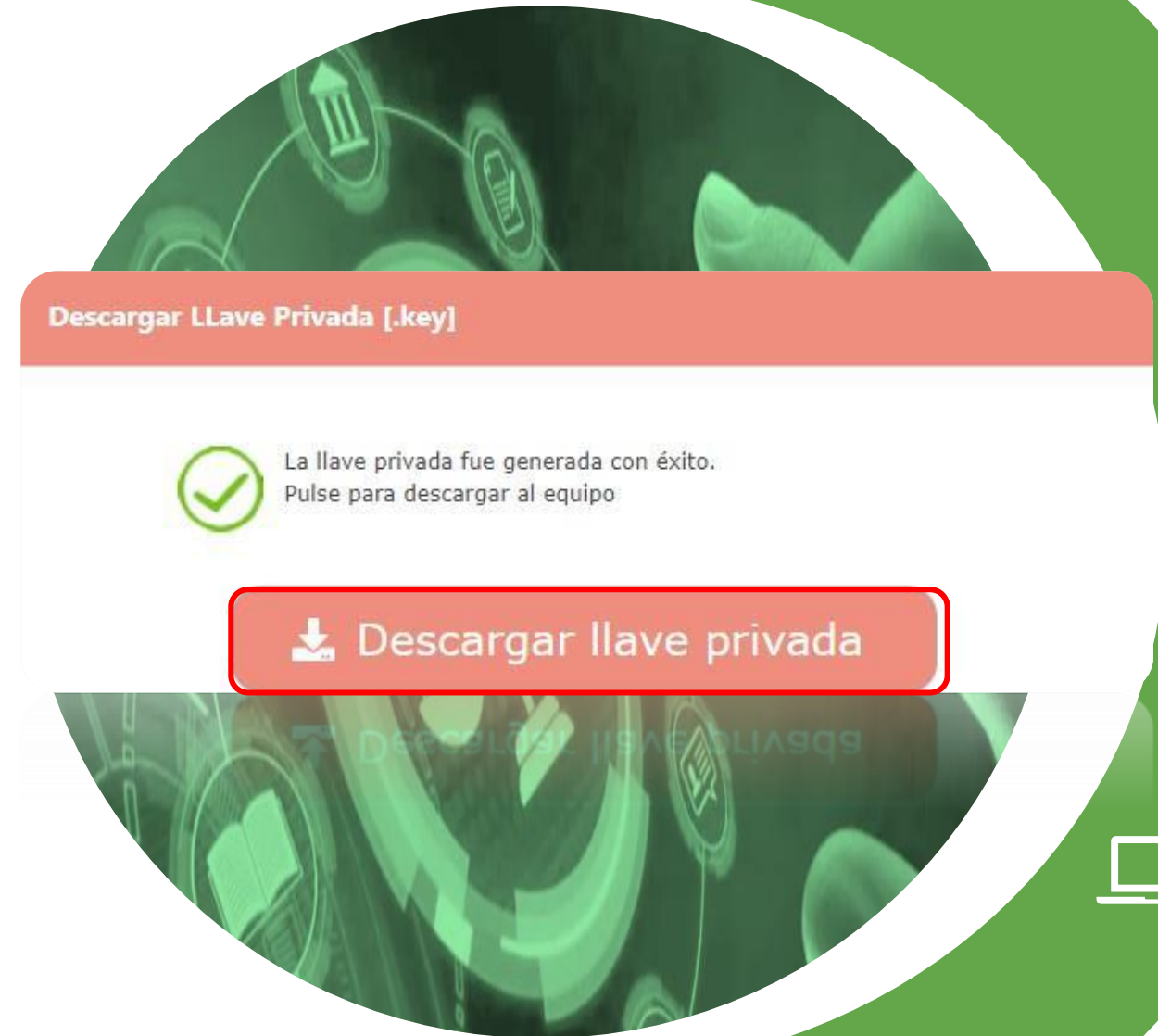
Se mostrará la siguiente pantalla en donde solicitará capturar la llave privada que se le asignará al certificado digital para generar la llave privada del usuario. Una vez capturada, dar clic en “Continuar”.



GOBIERNO DEL ESTADO  
LIBRE Y SOBERANO DE GUERRERO  
**PODER JUDICIAL**

# DESCARGAR LLAVE PRIVADA [KEY]

A continuación, se mostrará la siguiente pantalla en donde indicará que se debe de descargar la llave privada del usuario. Dar clic en “Descargar llave privada”.



# CONFIRMAR DESCARGA DE LLAVE PRIVADA

El solicitante deberá de verificar que descargó la llave privada correctamente. De no ser así, el sistema muestra un botón con la opción de “Descargar llave privada”. Una vez validado que se cuente con el archivo, dar clic en “Confirmar”

Sistema Electrónico del Poder Judicial de la Federación

**FIREL**

Poder Judicial de la Federación

Inicio Contáctenos

Solicitud de un certificado digital de firma electrónica (FIREL)

Descargar Certificado

Generar archivo PFX [.pfx]

Registrar cita

¿Cómo solicitar el requerimiento en la página FIREL?

Contraseña de la llave privada [ .key ]

Antes de continuar verifique que su llave privada esté en sus archivos descargados. Es importante que lo verifique, ya que en esta solicitud solamente se puede realizar una sola vez.

Si no se ha descargado pulse en **Descargar LLave Privada**

Una vez confirmado que el archivo se encuentra en su máquina pulse en **Confirmar**

Descargar LLave Privada Confirmar





# INGRESAR CIC DEL INE

En la siguiente pantalla se mostrará la información del usuario, la cual fue obtenida mediante RENAPO, después solicitará que se especifique el tipo de credencial con la que cuenta. Por ejemplo, en el caso de contar con una INE, se proporcionará la clave CIC, que será validada ante el INE para saber si se encuentra vigente, previa selección de la casilla en que se otorga el permiso para verificar datos ante dicha institución. Una vez proporcionados estos datos, se deberá dar clic en "Guardar"

Complemente la siguiente información general.

Para solicitar el Certificado FIREL en línea, es necesario indicar Credencial para votar y seleccionar una INE/IFE

▶ Tiempo de lectura: 0:6 min

Nombre: **CUTBERTO MANCILLA OLEA**

CURP: **MAOC840320HGRNLT02**

Correo Electrónico: **cutberto.mancilla@poderjudicialgro.gob.mx**

Fecha nacimiento: **20/03/1984**

Tipo Identificación:  Credencial para votar ▼

Tipo de Credencial:  INE ▼ 

Clave CIC de la credencial:  240 **Clave CIC** ✓

☒ Otorgo el permiso para verificar mis datos ante el INE

Guardar



GOBIERNO DEL ESTADO  
LIBRE Y SOBERANO DE GUERRERO

PODER JUDICIAL

La clave CIC del INE se encuentra al reverso de la credencial.





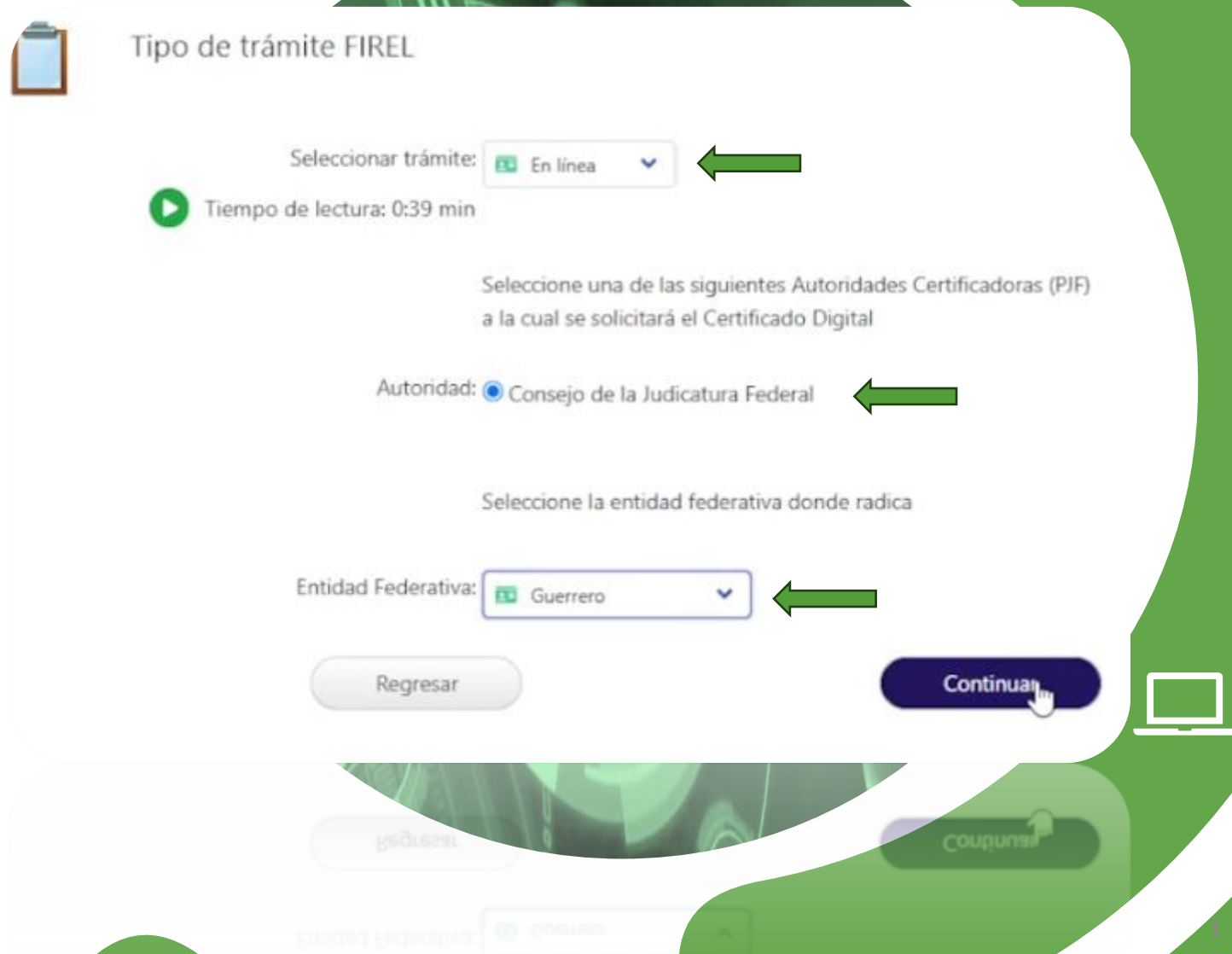
# SELECCIONAR TIPO DE TRÁMITE

Seleccionar trámite: En línea.


A continuación seleccionar en Autoridad: Consejo de la Judicatura Federal.

Entidad federativa seleccionar: Guerrero.

Por ultimo dar clic en el botón “continuar”.




Tipo de trámite FIREL


Seleccionar trámite: En línea 


▶ Tiempo de lectura: 0:39 min

Seleccione una de las siguientes Autoridades Certificadoras (PJF) a la cual se solicitará el Certificado Digital

Autoridad: Consejo de la Judicatura Federal 

Seleccione la entidad federativa donde radica

Entidad Federativa: Guerrero 

Regresar Continuar 

Regresar Continuar






Sistema Electrónico del  
Poder Judicial de la Federación

Inicio

Contáctenos

Solicitud de un certificado digital de firma electrónica (FIREL)



Cita completada



Registro de solicitud FIREL en línea  
Jueves 21 de Diciembre de 2023, 14:18 hrs.

Usted ha iniciado satisfactoriamente la solicitud de un Certificado Digital de la FIREL ante la entidad registradora  
**Consejo de la Judicatura Federal**  
FOLIO DEL TRÁMITE  
1215621-449D69



**Nombre del solicitante:** FRANCISCO MIGUEL PEREZ PAYNE  
**CURP:** PEPF900604HMCRYR09  
**Correo electrónico:** francisco.perez@iqsec.com.mx

Llave Pública asociada al archivo de requerimiento:

```
30 82 01 22 30 0d 06 09 2a 86 48 86 f7 0d 01 01 05 00 03 82 01 0f 00 30 82 01 0a 02 82 01 01 00 e2 1a a6 e8 00 74 44 cc 08 fd 36 c7 b6 a8 6f c7 40 e0
19 19 58 4c de 1b c7 09 cb 54 59 60 4e d8 4a 90 20 2f 1d 52 57 10 a8 53 ef de 58 66 a9 58 41 29 c5 b3 9e 98 3d 2c de a0 0b 9c 22 3e 96 1a f1 0e 9f af c0
e4 ab ad 0e 53 0f 70 65 83 99 85 e5 78 26 80 46 2c 31 df aa ea f2 fd c4 93 b2 e3 05 ae 0a c9 36 69 b9 83 2e 84 05 86 56 ed e1 6f 7a 4d d7 33 23 6c df f8
ec 5f a3 2e 48 e3 b7 f1 fd f9 64 0b a4 ce b6 68 22 51 c6 67 2f 20 14 cc a8 c0 1a 6f ec 19 fb 13 d9 f7 6c f0 90 6a 72 80 08 ff 24 28 e6 cc b4 69 f8 aa d0 ba 2f
a2 36 28 d9 cc 54 bb 1c 25 29 b7 4c b9 6d 17 0d 21 85 83 fe f6 21 f0 0c 2f c9 c4 b3 e5 4b 8e 77 4c e0 67 16 4a 9b 35 22 12 ac a5 33 58 26 28 6d a5 62 71
b3 46 cb c7 aa 3b 57 46 a8 ca 9c 22 22 63 ba 73 f5 88 e5 ed f6 f3 7a 7f c9 7a 67 79 17 89 98 87 02 03 01 00 01
```

Usted seleccionó realizar su trámite de acreditación de identidad de forma no presencial. Para continuar, es necesario que descargue la aplicación Android gratuita "FIREL" de la tienda Google Play Store. Su trámite deberá realizarse durante las siguientes 48 horas, de lo contrario será cancelado.

Es necesario que usted cuente con una credencial para votar vigente y un teléfono móvil con las siguientes características mínimas.

- Dispositivo móvil con sistema operativo Android 7 o superior
- Dispositivo móvil con sistema operativo IOS 11 o superior
- Cámara frontal de al menos 2 Megapíxeles
- Cámara trasera de al menos 5 Megapíxeles
- Flash
- Pantalla táctil
- Conexión a Internet

# QR PARA ESCANER CON APP FIREL

Se obtendrá el acuse de cita FIREL en línea con un código QR el cual deberá de ser escaneado por la aplicación FIREL en Línea que se encuentra disponible para dispositivos Android y IOS, en donde podrá continuar con el trámite siguiendo las indicaciones que la propia aplicación indica.





### 3. PROCEDIMIENTO PARA GENERAR EL CERTIFICADO DIGITAL JF FIREL PASO A PASO, DESDE LA APLICACIÓN DISPONIBLE PARA DISPOSITIVOS MÓVILES

CERTIFICADO DIGITAL DE LA FIREL



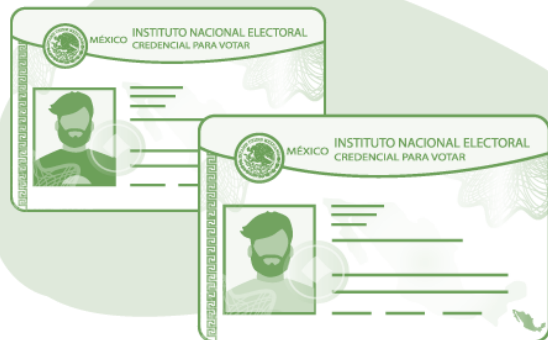
GOBIERNO DEL ESTADO  
LIBRE Y SOBERANO DE GUERRERO

PODER JUDICIAL



GOBIERNO DEL ESTADO  
LIBRE Y SOBERANO DE GUERRERO  
PODER JUDICIAL

# REQUERIMIENTOS MINIMOS



INE



TELEFONO  
MOVIL


Cámara frontal y trasera

Flash

Pantalla táctil

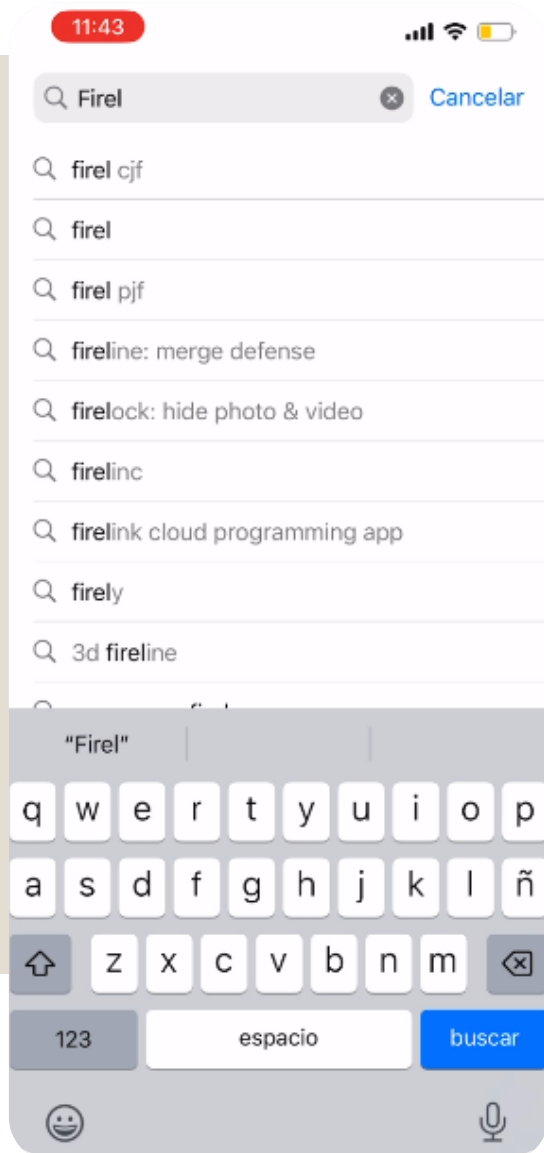
Conexión a internet

# INSTALAR LA APP FIREL

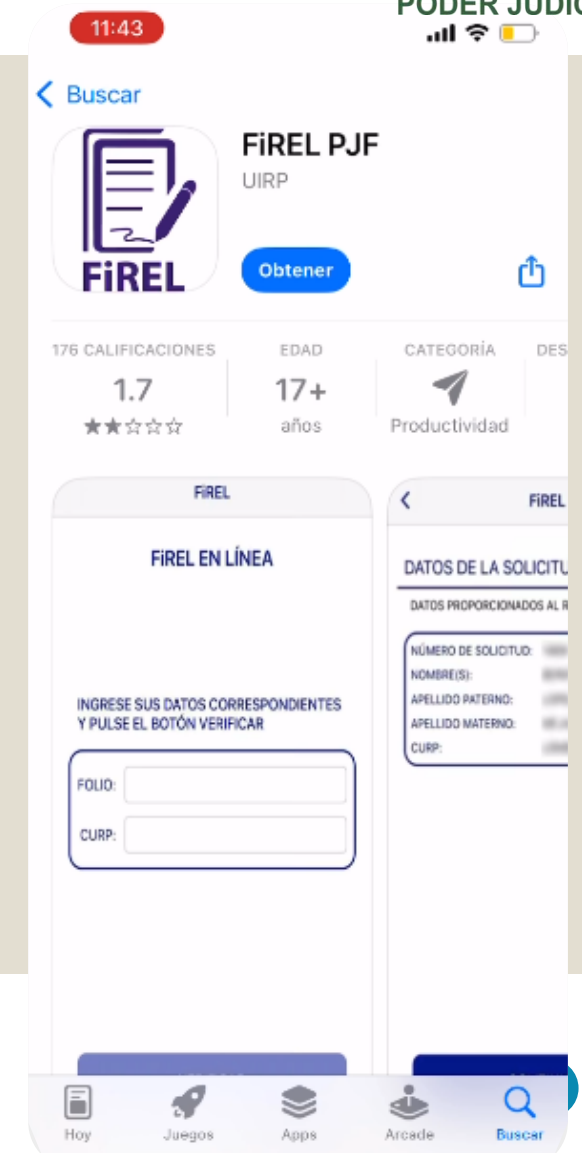


GOBIERNO DEL ESTADO  
LIBRE Y SOBERANO DE GUERRERO

PODER JUDICIAL

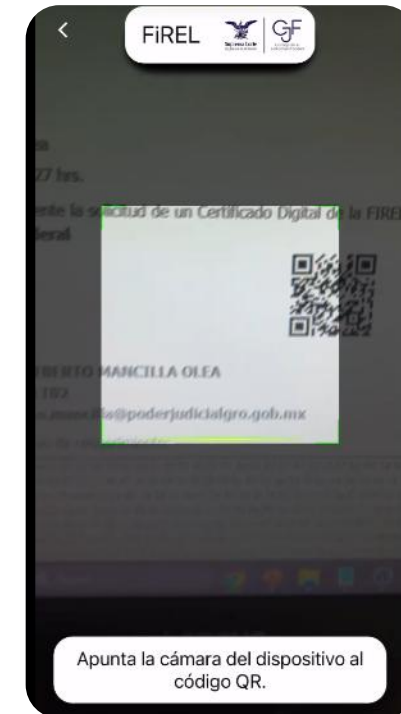


- Para descargar la app, deberá ingresar a la tienda de aplicaciones de su dispositivo móvil.
- Buscar con las palabras Firel o Firel CJE.
- Una vez instalado, abrir la aplicación.



# ESCANEAR EL QR CON LA APLICACIÓN FIREL

Oprimir botón: Leer  
código QR VERIFICAR



Apuntar la cámara al QR



GOBIERNO DEL ESTADO  
LIBRE Y SOBERANO DE GUERRERO

PODER JUDICIAL



# AVISO DE PRIVACIDAD, TERMINOS Y CONDICIONES DE USO



Aparecerán los datos que se tienen registrados para la emisión del certificado digital que ingreso en la etapa anterior

14:14

← DATOS DE LA SOLICITUD →

FIREL

FOLIO: 1455817-30D051

NOMBRE(S): ELIDIER

APELLIDO PA... SAMANO

APELLIDO M... AVELAR

CURP: SAAE841115HGI

CIC: 2185344942

CONTINUAR

Datos Capturas Validación Trámite OK

A continuación de aceptar el aviso de privacidad y los términos y condiciones

Aviso de Privacidad / Términos y condiciones de Uso

He leído y acepto el [Aviso de Privacidad](#), así como los [Términos y condiciones de Uso de los Certificados Digitales de la FIREL](#), por lo que otorgo mi consentimiento para que los datos personales sean tratados conforme a esos documentos

☒

CONTINUAR

CANCELAR

Datos Capturas Validación Trámite OK

# ACCIONES A RELIZAR

- Aparecerá un pantalla con las diferentes acciones que realizará.
- Seleccionar continuar para iniciar el proceso



GOBIERNO DEL ESTADO  
LIBRE Y SOBERANO DE GUERRERO

PODER JUDICIAL

La imagen muestra una simulación de una pantalla de un teléfono móvil. En la parte superior, hay una barra de estado con el tiempo 12:51, los iconos de señal de celular, Wi-Fi y batería. Debajo, una barra de navegación azul con un icono de retroceso, el título "ACCIONES PARA SU TRÁMITE" y un icono de menú. El contenido principal está encabezado por "FiREL" y los logos de la Suprema Corte de Justicia y el Gobierno del Estado de Guerrero. Se presentan cuatro opciones de validación numeradas del 1 al 4, cada una con un icono, un título y una descripción. Al final, hay un botón azul grande con el texto "CONTINUAR". En la parte inferior, una barra de navegación muestra cuatro íconos con sus respectivos textos: "Datos", "Capturas", "Validación" y "Trámite OK".

12:51

< ACCIONES PARA SU TRÁMITE

**FiREL**

Suprema Corte de Justicia del Estado de Guerrero

1

Validación del rostro

Capture su rostro a través de la cámara frontal

2

Validación de credencial para votar

Capture por ambos lados su credencial para votar

3

Validación de huella digitales

Capture sus huellas a través de la cámara de su celular

4

Registro de firma autógrafa


A través de la pantalla del dispositivo registre su firma autógrafa utilizando su dedo

CONTINUAR

Datos Capturas Validación Trámite OK

# PRUEBA DE VIDA

Se iniciara solicitando una prueba de vida; es decir, se capturara su rostro. Seleccionar el botón: INICIAR PRUENA DE VIDA



GOBIERNO DEL ESTADO  
LIBRE Y SOBERANO DE GUERRERO

PODER JUDICIAL



Verifique que se su rostro se encuentre centrado y dentro del ovalo, una vez que la prueba sea satisfactoria nos aparecerá un mensaje de confirmación.

# ESCANEAR INE

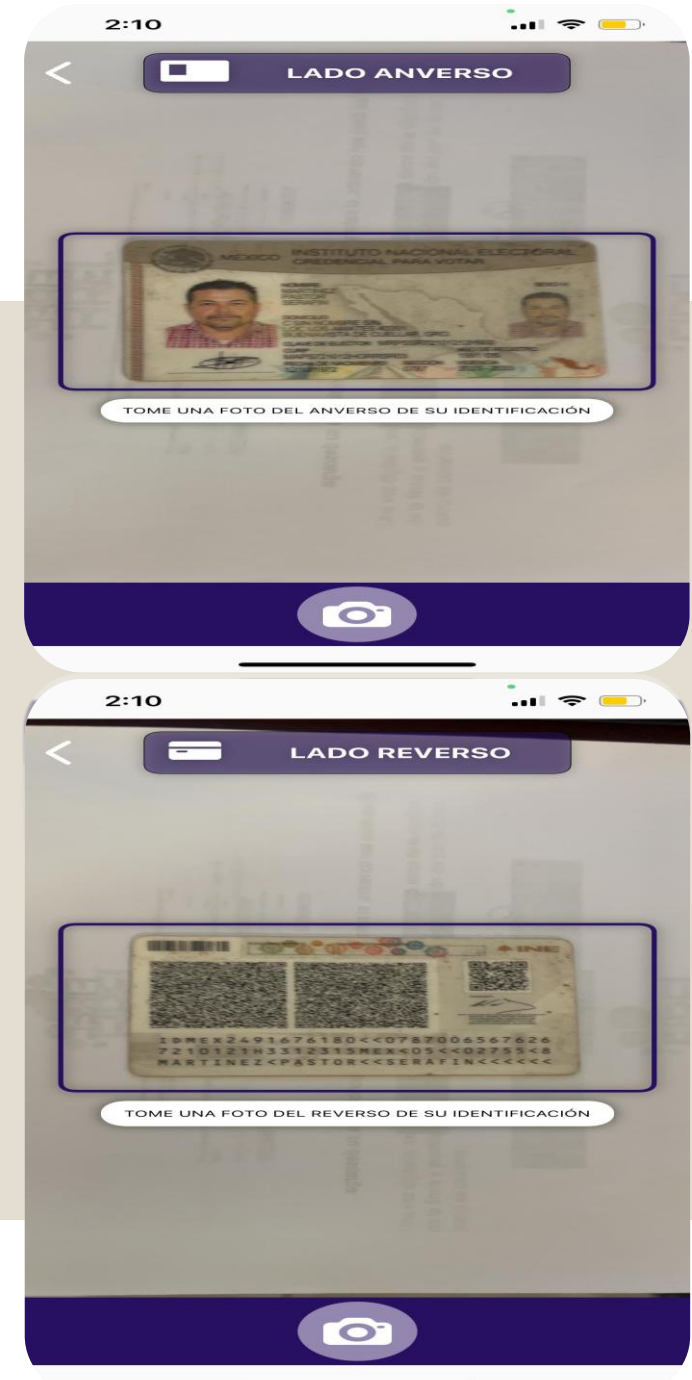


GOBIERNO DEL ESTADO  
LIBRE Y SOBERANO DE GUERRERO

## PODER JUDICIAL



- Se le solicitará que muestre su credencial para votar por su anverso y reverso.
- Asegurarse que ambas fotos sean claras y legibles.
- Se recomienda limpiar los lentes de las cámaras de su celular.



2:10

DATOS RECONOCIDOS

**FiREL**

Por favor verifique que los datos son correctos.

NOMBRE(S):	SERAFIN
APELLIDO PATERNO:	MARTINEZ
APELLIDO MATERNO:	PASTOR
CURP:	MAPS721012HGRRSR03
CIC:	2491676180
AÑO DE REGISTRO:	1991
NÚMERO DE EMISIÓN:	05
CLAVE DE ELECTOR:	MRPSSR72101212H900
AÑO EMISIÓN:	2023

**CONTINUAR**

Datos Capturas Validación Trámite OK

## DATOS RECONOCIDOS

Se realizara un reconocimiento facial con la foto de su identificación.

Se generará el resultado del mapeo de su fotografía con la que aparece en su credencial y se mostrará el resultado de la validación de datos.

Oprimir el botón: CONTINUAR





# CAPTURA DE HUELLAS DACTILARES



GOBIERNO DEL ESTADO  
LIBRE Y SOBERANO DE GUERRERO

PODER JUDICIAL

CAPTURA DE HUELLAS DIGITALES



FiREL



Huella digital

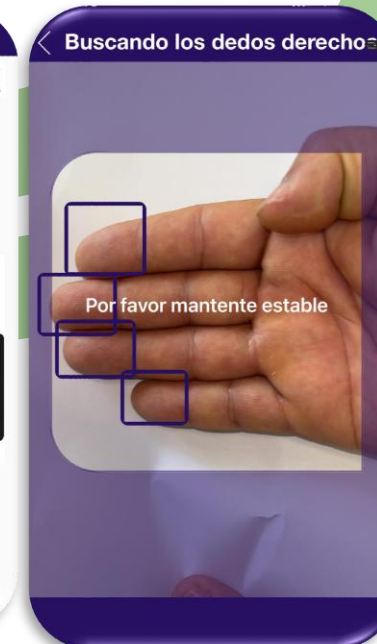
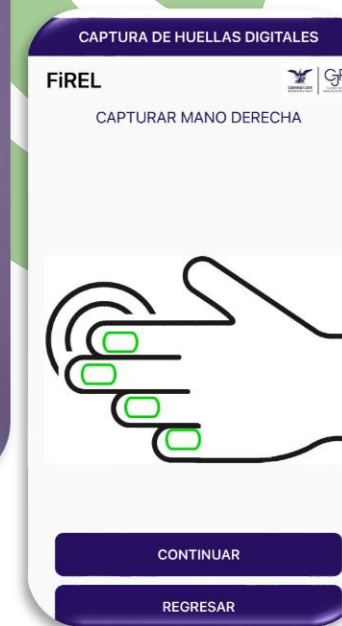
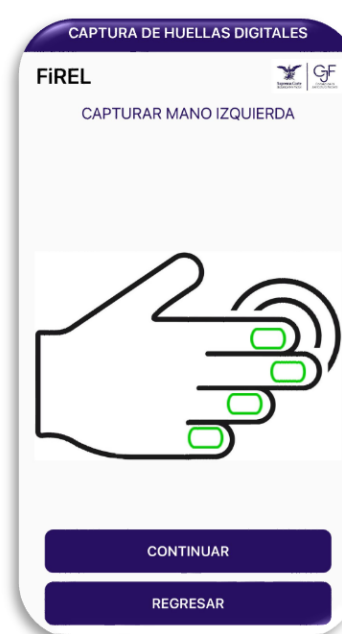
Condiciones

Capturar huella

Vendado

Amputado

Dañado



Se solicitará capturar las huellas digitales de las manos izquierda y derecha, respectivamente.

Se mostrará la forma en que debe colocar la mano, coloque primero la mano con los dedos juntos, luego sepárelos ligeramente, acerque y aleje la mano para una mejor lectura según corresponda, mantenga la mano estable.



## VERIFICAR HUELLA

- Para continuar activar la opción: Otorgo el permiso para verificar mi huella digital
- Acto seguido pulsar el botón: CONTINUAR



### CAPTURA DE HUELLAS DIGITALES


HUELLA DIGITAL



Otorgo el permiso para verificar mi  
huella digital

CONTINUAR

REGRESAR



## FIRMA AUTÓGRAFA

Ahora se deberá estampar su firma autógrafa en el recuadro.

Una vez realizado pulse:  
**CONTINUAR.**



GOBIERNO DEL ESTADO  
LIBRE Y SOBERANO DE GUERRERO

**PODER JUDICIAL**

# RESULTADO

Se mostrara los resultados de validación INE.

Pulsar: CONTINUAR.



GOBIERNO DEL ESTADO  
LIBRE Y SOBERANO DE GUERRERO

PODER JUDICIAL

12:54

RESULTADO DE VALIDACIÓN INE

FiREL

FOLIO SVI: 15920274

SITUACIÓN REGISTRAL: VIGENTE

NOMBRE(S): CUTBERTO

APELLIDO PATERNO: MANCILLA

APELLIDO MATERNO: OLEA

CURP: MAOC840320HGRNLT02

CIC: 2400354798

CLAVE ELECTOR: MNOLCT84032012H900

AÑO DE REGISTRO: 2002

NÚMERO DE EMISIÓN: 05

AÑO DE EMISIÓN: 2022

SIMILITUD ÍNDICE IZQUIERDO: 100.0%

SIMILITUD 100.0%



CONTINUAR

DatosCapturasValidaciónTrámite OK

2:16

CARTA COMPROMISO FiREL

FiREL



El suscrito SERAFIN MARTINEZ PASTOR con Clave Única del Registro de Población MAPS721012HGRSR03, por mi propio derecho, por este medio y con fundamento en el Acuerdo General Conjunto número 1/2013 de la Suprema Corte de Justicia de la Nación, del Tribunal Electoral del Poder Judicial de la Federación y del Consejo de la Judicatura Federal, relativo a la Firma Electrónica Certificada del Poder Judicial de la Federación (FiREL) y al expediente electrónico; las Políticas para la obtención y uso de la Firma Electrónica Certificada del Poder Judicial de la Federación (FiREL), así como para la operación de su infraestructura tecnológica; el Acuerdo General 12/2020 del Pleno del Consejo de la Judicatura Federal, que regula la Integración y Trámite de Expediente Electrónico y el uso de videoconferencias en todos los asuntos competencia de los órganos jurisdiccionales a cargo del propio Consejo y; los Términos y Condiciones de Uso de los Certificados Digitales de la FiREL, manifiesto bajo protesta de decir verdad ante el Consejo de la Judicatura Federal que conozco las disposiciones arriba invocadas que regulan el uso del expediente electrónico y la firma electrónica, habiéndome informado de las consecuencias que pudieran derivarse del mal uso de mi llave privada y su correspondiente contraseña de acceso, y que no obstante lo anterior, declaro lo siguiente:

I. Que es mi libre voluntad contar con un certificado de Firma Electrónica Certificada por sus siglas FiREL, expedido por el Consejo de la Judicatura Federal;

II. Que en la presente carta responsiva y en la solicitud y documentación que acompañé para obtener mi certificado de Firma Electrónica Certificada, me comprometo y estoy obligado a proporcionar información veraz y exacta para la obtención de la FiREL;

III. Acepto que mis datos personales sean consultados con las instituciones involucradas en el proceso de validación, así como la consulta a las bases de datos de registro de huellas dactilares para su cotejo y comparación para los efectos correspondientes;

IV. Estoy enterado del tratamiento que se les darán a mis datos personales de conformidad con el Aviso de Privacidad Integral de la Firma Electrónica FiREL;

V. Manifiesto que estoy de acuerdo y doy por consentido el uso de mis datos de conformidad con los Términos y Condiciones de Uso de los Certificados Digitales de la FiREL, consentimiento que se vincula con la aceptación del trámite realizado, lo que da como resultado el número de folio de trámite para el seguimiento respectivo de la tramitación en línea;

VI. Manifiesto que reconoceré como propios y auténticos los documentos electrónicos que contengan mi Firma Electrónica;


VII. Acepto que el uso de la Firma Electrónica por persona distinta quedará bajo mi exclusiva responsabilidad, y que, de ocurrir ese supuesto, acepto que se me atribuirá la autoría de los documentos signados con la misma;

VIII. Estoy de acuerdo en que los Certificados Digitales de la FiREL emitidos de manera remota, tienen una vigencia de un año contados a partir de la fecha de emisión.


Por todo lo anterior, exoneró al Consejo de la Judicatura Federal, así como a cualquiera de sus órganos, Unidad Administrativa, o a sus Unidades Certificadoras, de toda responsabilidad que se pudiera atribuir al uso indebido tanto del archivo de requerimiento como la llave privada y la firma electrónica certificada, en relación con su generación en el equipo móvil propio que utilicé y en los subsecuentes equipos electrónicos que utilice para firmar electrónicamente.


Lo anterior, para los efectos legales a que haya lugar.


Fecha y Hora. A 25 de Junio de 2025, 00:00 hrs.




FINALIZAR

 Datos

 Capturas


 Validación

 Trámite OK

# CARTA COMPROMISO FIREL

Se mostrará la carta compromiso con la firma autógrafa.

Seleccionar: FINALIZAR.



GOBIERNO DEL ESTADO  
LIBRE Y SOBERANO DE GUERRERO  
PODER JUDICIAL

# PROCESO FINALIZADO.

Una vez concluido el trámite el sistema enviará un correo electrónico, con los pasos para descargar el certificado digital de la FIREL



GOBIERNO DEL ESTADO  
LIBRE Y SOBERANO DE GUERRERO

PODER JUDICIAL

PROCESO FINALIZADO

FiREL



Ha finalizado esta etapa del trámite con éxito. En breve recibirá un correo para completarlo y obtener el certificado digital de su FiREL.

FINALIZAR





GOBIERNO DEL ESTADO  
LIBRE Y SOBERANO DE GUERRERO

PODER JUDICIAL

## 4. DESCARGAR CERTIFICADO DIGITAL FIREL



# DESCARGAR CERTIFICADO



Al revisar su bandeja de entrada de su correo electrónico, podrá encontrar un email con las siguientes instrucciones.

Para descargarlo deberá ingresar a la siguiente página web [firel.uncocefi.cjf.gob.mx](http://firel.uncocefi.cjf.gob.mx) y proporcione su CURP.



Poder Judicial de la Federación

**FIREL**

Descarga de Certificados Digitales de la FIREL emitidos por el CJF

Para descargar su certificado digital de la FIREL proporcionar los siguientes datos:

CURP

**Nota:** El certificado digital (archivo con extensión .cer) deberá ser guardado en la misma carpeta en donde encuentra su Llave Privada (archivo con extensión .key).

Para poder utilizar su Certificado de la FIREL deberá generar, con los dos archivos señalados anteriormente (.cer y .key), su archivo PFX.

Ingrese a la aplicación institucional denominada "Generador de Requerimiento" y seleccione la opción "Crear Archivo PFX"; proporcione su certificado, así como su Llave Privada, escriba su Clave de Acceso a la Llave Privada y seleccione la ruta en donde se guardará el archivo. Se recomienda guardar su archivo PFX en la misma carpeta donde resguardan su archivos .cer y .key.

**Importante:** No instale el archivo .cer que descargará de esta página, sólo siga los pasos descritos anteriormente para generar su PFX.

El Certificado Digital (archivo con extensión .cer) deberá ser guardado en la misma carpeta en donde encuentra su Llave Privada (archivo con extensión .key).



GOBIERNO DEL ESTADO  
LIBRE Y SOBERANO DE GUERRERO

---

PODER JUDICIAL

## 5. GENERAR ARCHIVO .PFX


# ACCEDER A LA URL: firel.pjf.gob.mx/Unionpardellaves.aspx

Para facilitar el uso de la firma electrónica FiREL, podrá unir el Certificado Digital y la llave privada (.key) para obtener un archivo de firma FIREL (pfx), es decir, en un archivo encapsulado, para lo cual deberá seguir los siguientes pasos:

Se accede al portal de FIREL mediante la URL:  
firel.pjf.gob.mx/Unionpardellaves.aspx

Desplegará una pantalla en donde solicitará capturar la CURP del usuario.

Crear archivo PFX

 Tiempo de lectura: 0:16 min

[Descargar Certificado](#)

[Generar archivo PFX \[pfx\]](#)


[Registrar cita](#)

[¿Cómo solicitar el requerimiento en la página FIREL?](#)

[¿Cómo tramito mi FIREL en la App FiREL?](#)

[Preguntas frecuentes](#)

[Manual solicitud y](#)

 Tiempo de lectura: 0:37 min


**Nota:** Esta opción permite unir la llave privada y el certificado digital en un encapsulado

Para facilitar el uso de la firma electrónica FIREL, podrá unir el CERTIFICADO DIGITAL y la LLAVE PRIVADA para obtener un archivo de firma FIREL (pfx)

**Necesita:**

- Clave CURP
- Llave Privada correspondiente
- Contraseña correspondiente

Proporcione una CURP para descargar su PFX de la FIREL  
En caso de no conocerla, puede consultar la siguiente liga: <https://www.gob.mx/curp/>

CURP:  

[Continuar](#)

# GENERAR PFX

El sistema arrojará los datos de la vigencia de la firma y permitirá seleccionar la llave privada (.key) para realizar la unión del par de llaves, como se observa:

Una vez seleccionada la ruta donde se encuentra el archivo .key, deberá capturar la contraseña y dar clic en “Generar PFX”.

Si los datos son correctos, el sistema generará el archivo .pfx, disponible para su descarga.

**Nota:** Esta opción permite unir la llave privada y el certificado digital en un encapsulado

Para facilitar el uso de la firma electrónica FIREL, podrá unir el CERTIFICADO DIGITAL y la LLAVE PRIVADA para obtener un archivo de firma FIREL (pfx)

**Necesita:**

- Clave CURP
- Llave Privada correspondiente
- Contraseña correspondiente

Proporcione una CURP para descargar su PFX de la FIREL  
En caso de no conocerla, puede consultar la siguiente liga: <https://www.gob.mx/curp/>

Nombre: **CUTBERTO MANCILLA OLEA**

CURP: **MAOC840320HGRNLT02**

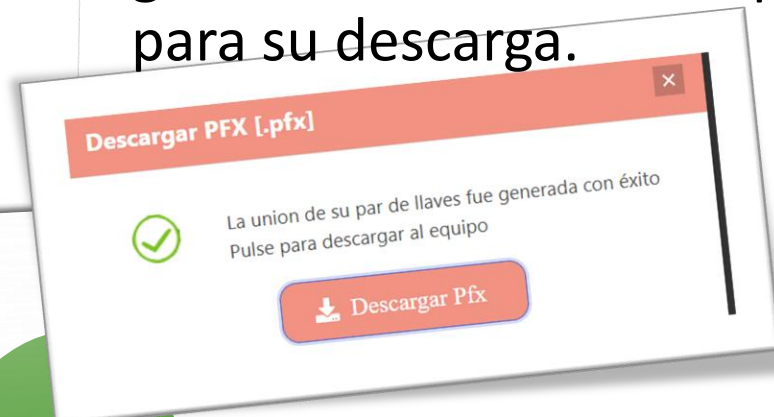
Serie: **70.6a.66.20.63.6a.66.33.00.00.00.00.00.00.00.00.1a.15**

Vigencia: **2025-06-23 12:54:08 al 2026-06-23 12:54:08**

Llave privada:  MAOC840320HGRNLT02.key

Contraseña:

**Generar PFX**





# LISTO

Al finalizar tendremos nuestra carpeta con los 3 archivos de su FIREL. Así como su contraseña.



GOBIERNO DEL ESTADO  
LIBRE Y SOBERANO DE GUERRERO

PODER JUDICIAL



# PROCESO DE SOLICITUD DE FIRMA ELECTRÓNICA AVANZADA FIREL



[cutberto.mancilla@poderjudicialgro.gob.mx](mailto:cutberto.mancilla@poderjudicialgro.gob.mx)



(747) 494 3200 EXT: 132



Consejo de la  
Judicatura Federal



Suprema Corte  
de Justicia de la Nación

